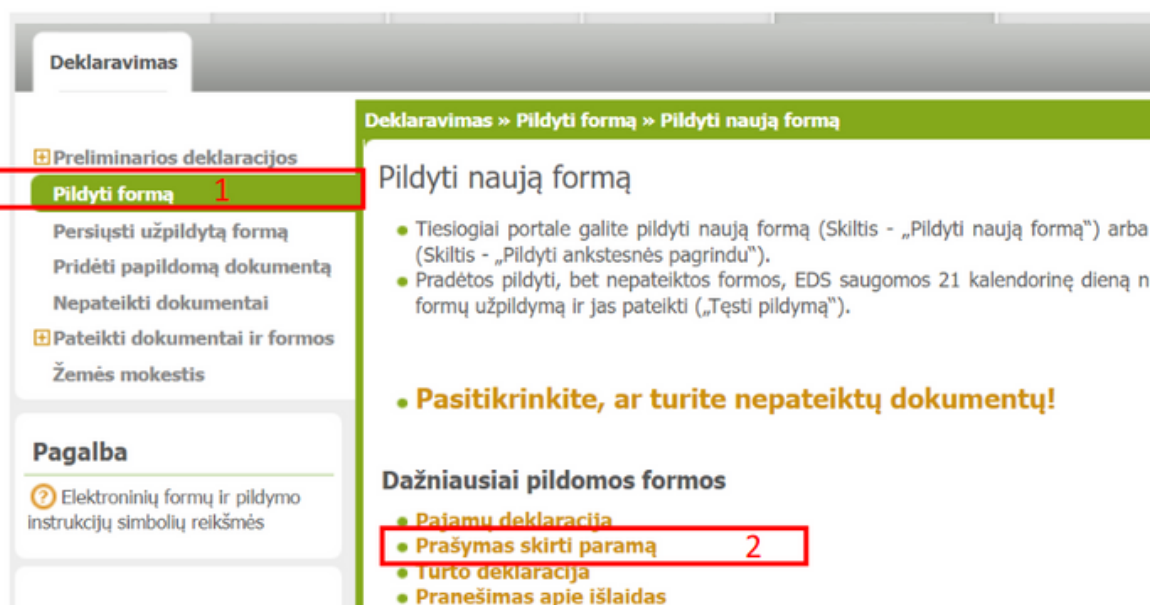


1,2 PROC. NUO GPM PATEIKIMO INSTRUKCIJA

2023 m. gyventojų pajamų mokesčio (GPM) skyrimo pateikimo tvarka

1. Deklaruoti pajamas bei užpildyti FRO512 formos prašymą galima tik internetu per EDS sistemą.
2. Prisijunkite prie EDS sistemos (spauskite [čia](#)), pasirinkite „pildyti formą“ ir toliau „prašymas skirti paramą“.



3. Toliau pasirinkite „Formą elektroniam pildymui“

[Pildyti naują formą](#) [Tęsti pildymą](#)

Forma pildymui Įrašų sk.: 1

Formos kodas	Formos pavadinimas	Mokestinis laikotarpis	Forma elektroniam pildymui	Pildymo instrukcija
FR0512 v.5	Prašymas pervesti pajamų mokesčio dalį paramos gavėjams ir (arba) politinėms partijoms Versija 2019-05-07	2022	 	

4. Paskirti savo GPM dalį galite tik iki gegužės 2 d. už praėjusį mokestinį laikotarpį.

5. Norėdami skirti GPM paramą, spauskite „Pradėti“.

6. Gavėjo paieškos laukelyje įrašykite gavėjo duomenis - **Ateitininkų federacija** arba juridinio asmens kodą 191956728.


7. Spauskite „Tęsti“.


8. Užpildyite prašymo duomenis: „Mokesčio dalies paskirtis“ - 1.2, „Mokesčio dalį skiriu“ - nurodyti konkretų laikotarpį“.

9. Pasitikrinkite ar visi duomenys teisingi ir išsaugokite.

10. Pasitikrinkite ar teisingai suvedėte duomenis. Šiame etape taip pat galima pridėti ir kitus paramos gavėjus. **SVARBU!** Vienos paramos skyrimo metu savo jau sumokėtų GPM dalies paramą galite paskirti visoms trimis alternatyvoms iš karto, t.y. 1.2% - paramos gavėjams ir 0,6 % - politinėms partijoms, ir 0.6% profesinėms partijoms. Jos tarpusavyje nekonkuruoja!

Ar duomenys teisingi?

Gavėjo tipas	Nr.	Gavėjo pavadinimas ir identifikacinis numeris (kodas)	Mokesčio dalies dydis (procentais)	Mokesčio dalį skiriu iki mokesčio laikotarpio	Paskirtis	Veiksmai
Paramos gavėjas		Ateitininkų federacija 191956728	1.2	2021		  

— Skirta gyventojų pajamų mokesčio dalis: 

Paramos gavėjams	Politinėms partijoms	Profesinėms sąjungoms ar jų susivienijimams
Paskirta 1.2	Dar nepaskyrėte	Dar nepaskyrėte
Galima skirti iki 1,2%	Galima skirti iki 0,6%	Galima skirti iki 0,6%

Galima vieno paramos teikimo metu paskirti visoms trimis alternatyvoms

Taip, teisingi Pridėti naują įrašą

11. Pasirinkti formuoti prašymą.

Pažįstate tą, kurie nežino, kam skirti paramą?

Kasmet tūkstančiai žmonių Lietuvoje nepasinaudoja šia papildomų išlaidų nereikalaujančia paramos galimybe, tad jeigu pažįstate tą, kuris dar nežino, kam paskirti 1,2 proc. savo gyventojų pajamų mokesčio - padėkite jam apsispręsti! Tai puiki galimybė neatveriant savo piniginės prisidėti prie organizacijos, ugdančios Lietuvos jaunimą.

Dėkojame, kad savo parama prisidedate prie Ateitininkų federacijos - organizacijos, ugdančios jaunuolius, kurie kurs Lietuvos ateitį!

SWEDBANK PERIODINIO MOKĖJIMO INSTRUKCIJA

1. Prisijungę prie banko eikite į „Kasdienės paslaugos“ -> „Mokėjimai“ -> „Periodiniai mokėjimai“.

2. Pasirinkite: „Sudaryti vietinio periodinio mokėjimo sutartį“

Sudaryti vietinio periodinio pervedimo sutartį

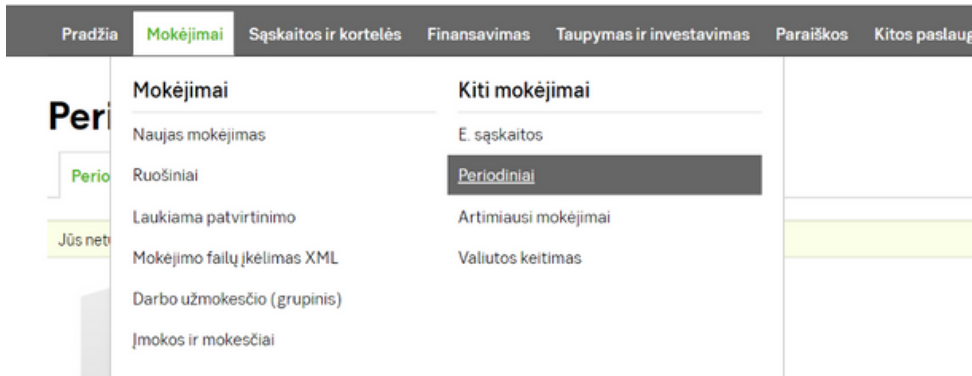
► Sudaryti tarptautinio periodinio pervedimo sutartį

3. Užpildykite duomenis (pavyzdys pateiktas žemiau):

- Gavėjo pavadinimas: ATEITININKŲ FEDERACIJA
- Sąskaitos nr.: LT03 7300 0100 8655 9310, Swedbank, AB
- Nustatykite „Suma“, kuria norėsite periodiškai paremti
- Nurodykite „Mokėjimo paskirtis“ - „Parama“
- Nustatykite mokėjimo dažnumą
- Sutarties pabaigos datos nurodyti nebūtina. Bet kada galėsite sutartį nutraukti
- Spauskite: „Toliau“

SEB BANKO PERIODINIO MOKĖJIMO INSTRUKCIJA

1. Prisijungę prie banko eikite į „Mokėjimai“ -> „Periodiniai“.



2. Pasirinkite: „Naujas mokėjimas“

Periodinio pervedimo privalumai

Pasirūpinsime, kad pinigai būtų pervesti laiku:

- ✓ Jūs nurodysite, kokią sumą, kam ir kaip dažnai reikia pervesti
- ✓ Jums nieko nereikės daryti — pinigai bus pervedami automatiškai
- ✓ Periodiškai pervesdami lėšas į indėlio ar kitą banko sąskaitą, galite taupyti

Naujas mokėjimas

3. Užpildykite duomenis (pavyzdys pateiktas žemiau):

- Gavėjo pavadinimas: ATEITININKŲ FEDERACIJA
- Sąskaitos nr.: LT03 7300 0100 8655 9310, Swedbank, AB
- Nustatykite „Suma“, kuria norėsite periodiškai paremti
- Nurodykite „Mokėjimo paskirtis“ - „Parama“
- Nustatykite mokėjimo dažnumą
- Sutarties pabaigos datos nurodyti nebūtina. Bet kada galėsite sutartį nutraukti
- Spauskite: „Toliau“

Mano sąskaitos ir mokėjimo ruošiniai

Unikalus mokėjimo kodas ?

Gavėjo pavadinimas* Ateitininkų federacija

Gavėjo sąskaita* LT037300010088559310 Swedbank AB

▼ Nurodyti papildomus duomenis apie gavėją

Suma* x EUR

Konversija iš kitų valiutų ? Leidžiama Neleidžiama

Mokėtojo kodas ? Kiti...

Kodo tipas Nenurodyti

Mokėjimo informacija Mokėjimo paskirtis * Įmokos kodas (nuoroda gavėjui)

Mokėjimo paskirtis * paramą

▼ Nurodyti papildomus duomenis

Sutarties pradžia * 2021-02-11

Pirmasis mokėjimas* 2021-02-12

Sutarties pabaiga

Terminas * vieną kartą per mėnesį

4. Uždėkite varnelę - tvirtinu pateiktos informacijos teisingumą ir susipažinimą su taisyklėmis.

5. Pasirašykite.

Ateitininkų federacijos administracija dėkoja
už Jūsų paramą!

Gavėjas ATEITININKŲ FEDERACIJA [į savo sąskaitą](#)

Gavėjo sąskaita LT037300010086559310
SWEDBANK AB

Mokėtojo sąskaita LT207044000063622138 - EUR 0,59 [i](#)
LT207044000063622138 - ATEITININKŲ FEDERACIJA Banko sąskaita

Pervedimo tipas Mokėjimo suma

Suma x EUR - Euras [i](#)

Mokesčius nurašyti iš sąskaitos LT207044000063622138 - EUR 0,59 [i](#)
LT207044000063622138 - ATEITININKŲ FEDERACIJA Banko sąskaita

Skubumas Paprastas europinis pinigų pervedimas

Mokėjimo paskirties tipas Tekstas

Mokėjimo paskirtis parama [i](#)
134 simboliai (-ių) liko

Mokėtojo kodo tipas Kita

Mokėtojo kodas

[▶ Papildomi laukai \(SEPA mokėjimo nurodymas\)](#)

Mokėjimo periodiškumas Kartą per mėnesį

Pirmo mokėjimo data 2021-02-12 [📅](#)

Galioja iki [📅](#)

[Tęsti](#)

4. Uždėkite varnelę - tvirtinu pateiktos informacijos teisingumą ir susipažinimą su taisyklėmis.

5. Pasirašykite.

Ateitininkų federacijos administracija dėkoja už Jūsų paramą!